

DIABOLO PROTECTOR PARA KAWASAKI
SPOOL SLIDER FOR KAWASAKI
REF: 7184N



INSTRUCCIONES DE MONTAJE
MOUNTING INSTRUCTIONS

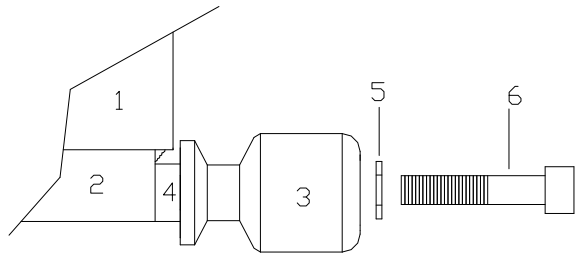
Si el soporte(2) del diablo protector queda escondido respecto del basculante(1) usar el casquillo suministrado(opción A). En caso contrario montar sin el casquillo(opción B).

If the support (2) of the spool slider hides into the swing arm, use the arrowhead supplied (option A). Otherwise, mount the spool slider without it (option B).

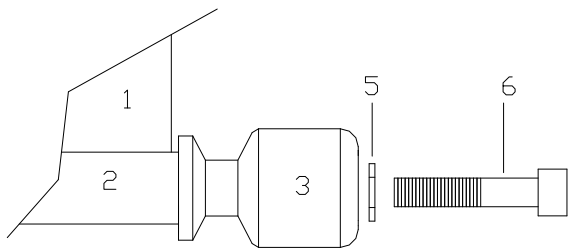
Material suministrado para el montaje en la motocicleta:

Material supplied to assemble it on the bike:

POSICIÓN	DENOMINACIÓN		CANTIDAD
3	Diablo protector	Spool slider	2
4	Casquillo aluminio	Aluminium arrowhead	2
5	Arandela M8 DIN125/A	M8 washer	2
6	Tornillo DIN912 M8x40	DIN912 M8x40 fastener	2



OPCIÓN A



OPCIÓN B

DIABOLO PROTECTOR PARA KAWASAKI
SPOOL SLIDER FOR KAWASAKI
REF: 7184N



INSTRUCCIONES DE MONTAJE
MOUNTING INSTRUCTIONS

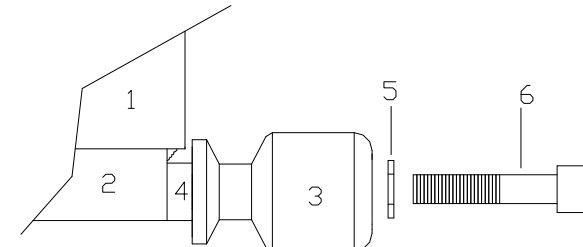
Si el soporte(2) del diablo protector queda escondido respecto del basculante(1) usar el casquillo suministrado(opción A). En caso contrario montar sin el casquillo(opción B).

If the support (2) of the spool slider hides into the swing arm, use the arrowhead supplied (option A). Otherwise, mount the spool slider without it (option B).

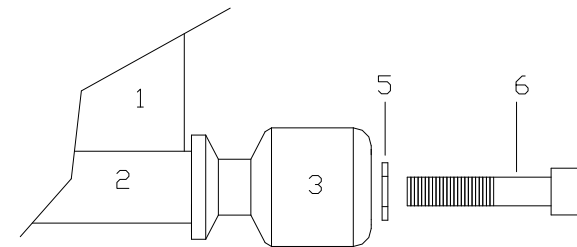
Material suministrado para el montaje en la motocicleta:

Material supplied to assemble it on the bike:

POSICIÓN	DENOMINACIÓN		CANTIDAD
3	Diablo protector	Spool slider	2
4	Casquillo aluminio	Aluminium arrowhead	2
5	Arandela M8 DIN125/A	M8 washer	2
6	Tornillo DIN912 M8x40	DIN912 M8x40 fastener	2



OPCIÓN A



OPCIÓN B